

# So laden Sie das Deutschlandticket auf Ihr Smartphone, wenn Sie Ihr D-Ticket bei „Stadtwerke Lübeck Mobil“ bestellt haben (Internetzugang nötig).

## 01. NAH.SH-App laden

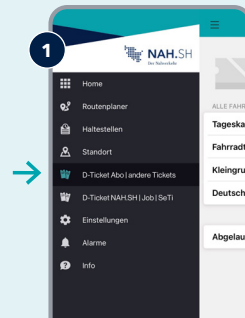
QR-Code scannen oder im App Store beziehungsweise bei GooglePlay die **NAH.SH-App** suchen, **herunterladen** und **installieren**.



## 02. In der NAH.SH-App registrieren

**Sie sind schon registriert?** Dann loggen Sie sich bitte ein und starten Sie direkt mit Schritt 04.

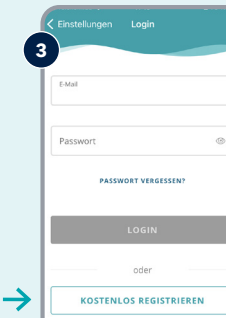
Im Menü **D-Ticket Abo / andere Tickets** wählen



**Personen-Symbol** oben rechts wählen



**Kostenlos registrieren** wählen



Formular **komplett** ausfüllen



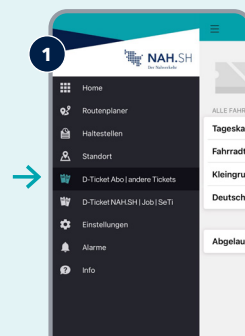
**Wichtig:** Die angegebene E-Mail-Adresse muss die gleiche wie beim Abo-Antrag sein.

## 03. E-Mail-Adresse bestätigen

Sie erhalten eine E-Mail von dem NAH.SH-Kundendialog mit der Aufforderung, Ihre E-Mail-Adresse zu bestätigen. **Geben Sie hier Ihr Passwort ein und klicken BESTÄTIGEN.**

## 04. Deutschlandticket laden

Im Menü **D-Ticket Abo | andere Tickets** wählen

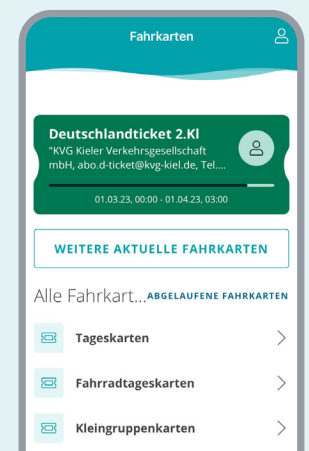


**Deutschlandticket** lädt automatisch



## 05. Fertig

Ihr **Deutschlandticket befindet sich nun auf Ihrem Smartphone**. Es ist bei einer Kontrolle **auch verfügbar**, wenn Sie **nicht mit dem Internet verbunden sind**.



**Übrigens:** Um das Deutschlandticket für Folgemonate zu laden, wiederholen Sie Schritt 4. Das ist jeweils wenige Tage vor Monatsende möglich. FAQ zum Deutschlandticket als Handy-Ticket unter [www.nah.sh/deutschlandticket](http://www.nah.sh/deutschlandticket)